

Überwachungskamera Tag/Nacht

Erklärung

Vielen Dank, dass Sie sich für eine ZOSI Überwachungskamera entschieden haben. ZOSI engagiert sich, den Kunden Qualitätsprodukte und zuverlässige Sicherheitslösungen zu bieten. ZOSI übernimmt keine Verantwortung für die Folgen, welche aus der Nutzung resultieren.

Vor der Installation

Dieses Produkt ist Verkabelung erforderlich. Es wird dringend empfohlen, alle Produkte und Teile vor dem Einbau und der Verkabelung zu testen.

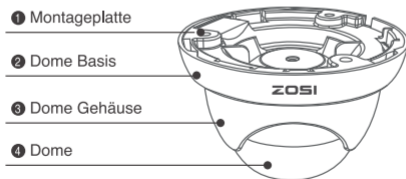
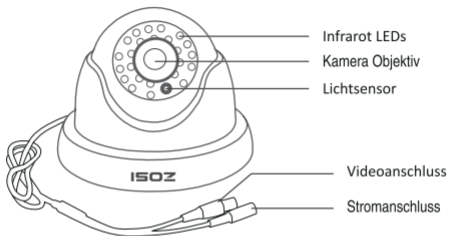
Installationsvideo

<https://youtu.be/YUf6wVbK0Wk>

Technische Unterstützung

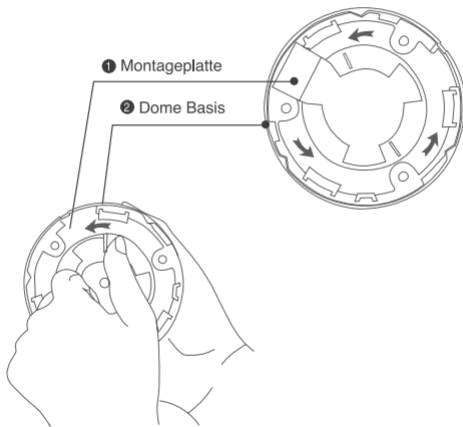
Website: www.zositech.com Email: service@zositech.com

Installation

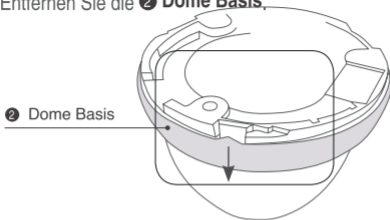


Installation

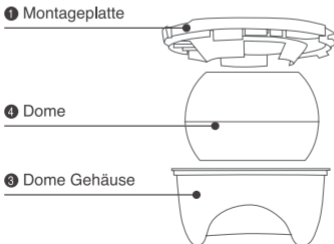
Schritt 1: Trennen Sie die **1 Montageplatte** aus der **2 Dome Basis** indem Sie die Montageplatte gegen den Uhrzeigersinn drehen.



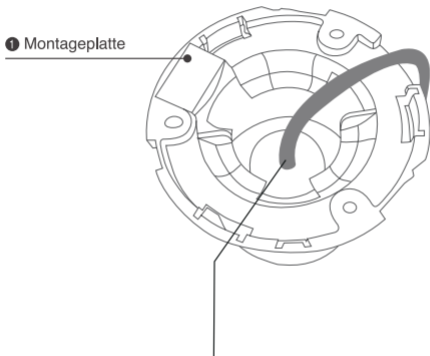
Schritt 2: Entfernen Sie die **② Dome Basis**.



Schritt 3: Entfernen Sie den **③ Dome Gehäuse** und **④ Dome**.

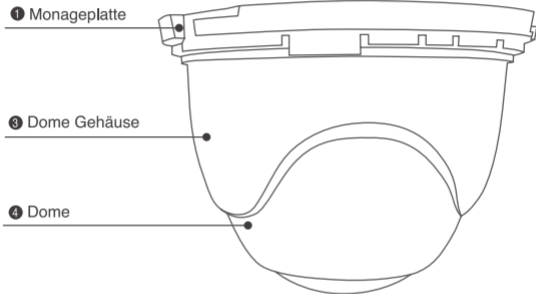


Schritt 4: Installieren Sie die **1 Montageplatte** an der Decke oder der Wand mit den gelieferten Schrauben.

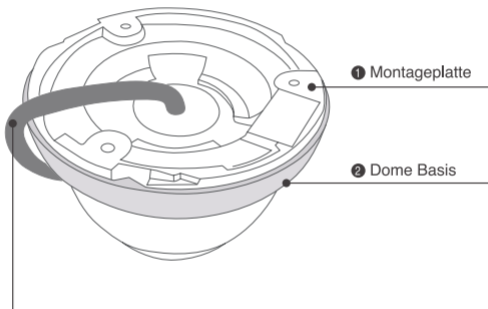


Hinweis: Das Kabel muss durch die Montageplatte gehen.

Schritt 5: Hängen Sie den **4 Dome** und das **3 Dome Gehäuse** an die **1 Montageplatte** an.

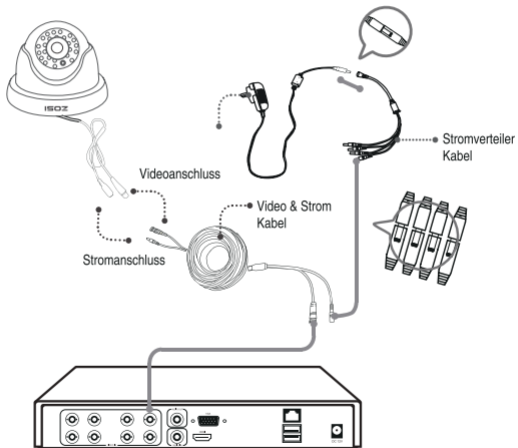


Schritt 6: Hängen Sie die **② Dome Basis** an die **① Montageplatte**, an und drehen Sie die Montageplatte gegen den Uhrzeigersinn bis Sie einen „Lock“ Ton hören.



Hinweis: Das Kabel muss in dem Platte Loch befestigt werden.

Kabelverlegung



FAQ:

Q: Es zeigt „Video Verlust“ auf dem Bildschirm wenn die Kamera mit dem DVR angeschlossen wird?

- A: 1. Überprüfen Sie dass das Strom Video Verlängerungskabel richtig mit der Kamera verbunden wird.
2. Überprüfen Sie dass der Videoanschluss der Kamera richtig mit dem Videoeingang des DVRs verbunden wird.
3. Überprüfen Sie dass der Stromanschluss der Kamera richtig mit Strom verbunden wird.

Q: Auf dem Bildschirm zeigt nur ein heller Fleck und kein Bild von der Kamera in der Nacht?

A: Der Nachtsicht Modus mag von einer Rückstrahlung verursacht werden, wenn die Kamera durch ein Fenster überwacht. In der Nacht reflektiert ein flache Oberfläche (Glass, Wasser, Spinnwebe, Keramik usw.) das Licht von den Infrarot LEDs und stört die Kamera völlig. Wenn Sie außen überwachen möchten, installieren Sie die Kamera draußen.!

Q: Ich kann das Verlängerungskabel nicht mit meinem TV verbinden?

A: Das Verlängerungskabel ist mit BNC Anschluss. Aber die meisten TV oder Monitoren verfügen über RCA Anschluss. Daher benutzen Sie BNC zu RCA Adapter bitte.